



Alcaldía de  
**PEREIRA**



Aeropuerto Internacional  
**Matecaña**

# NUESTRA HISTORIA

**Construcción  
1944**



**Inauguración  
1947**



**Segunda terminal  
1976**



# NUESTRA HISTORIA

Terminal actual  
2020





# AEROPUERTO INTERNACIONAL MATECAÑA

Droguería Alemmana

Droguería Alemmana

Droguería Alemmana

Droguería Alemmana

Droguería Alemmana

Droguería Alemmana

Droguería Alemmana

Droguería Alemmana



Alcaldía de **PEREIRA**



# SALA DE MONITOREO DE CÁMARAS



El Aeropuerto Internacional Matecaña cuenta con más de 240 cámaras de seguridad.

Nuestra terminal aérea está constantemente monitoreada para brindarle a todos nuestros viajeros un lugar seguro.


# PARQUEADEROS



Son dos zonas de parqueo con las que actualmente contamos el Matecaña.

Somos unos de los pocos aeropuertos en el país en tener parqueadero subterráneo con más de 300 plazas con acceso directo a la terminal aérea, además de otro parqueadero al aire libre para un total de 424 estacionamientos aproximadamente.

# ACCESIBILIDAD



La nueva terminal aérea ofrece unas amplias instalaciones, cuenta con escaleras eléctricas en sus 4 pisos incluyendo el estacionamiento subterráneo.

Además, tiene 4 ascensores ubicados muy cerca de las entradas a las salas de vuelos nacionales e internacionales.







# TORRE DE CONTROL

Siendo una de las torres de control más modernas del país, se construyó en el año 2015 en tiempo récords, (7 meses y medio) y está ubicada a un costado del Centro de Gestión Aeronáutico.

Equipada con los más altos estándares tecnológicos para asegurar un óptimo funcionamiento del aeropuerto, que además sirve como aeropuerto altero de ciudades como:

- Cali
- Rionegro
- Bogotá.

# SALA VIP



# QUIMBAYA





## OFERTA COMERCIAL AIM

**50**

Locales  
Comerciales

**6**

Cajeros  
Automáticos

# OFERTA INSTITUCIONAL



**DIAN**  
POR UNA COLOMBIA MÁS HONESTA

**MIGRACIÓN**



# ACCESOS VIALES



**BARRIO  
GILBERTO PELAEZ**



**VILLA OLIMPICA**



**Aeropuerto  
Internacional  
Matecaña**







**AV 30 DE AGOSTO**



# PISTA AIM

## CARACTERÍSTICAS

-  Longitud Total: **2.200 mts**
-  Longitud: **1.915 mts**
-  Ancho de pista: **45 mts**
-  Ancho total: **150 mts**

CLAVE DE REFERENCIA **4C**



# COMPARATIVO DE MOVIMIENTO DE PASAJEROS AIM

Año	Pax. Nacional	pax. Internacional	total Pax
2004	497.176	73	497.249
2005	541.397	205	541.602
2006	570.319	4.856	575.175
2007	593.212	11.992	605.204
2008	607.661	18.872	626.533
2009	608.302	37.850	646.152
2010	810.756	47.062	857.818
2011	826.189	38.732	864.921
2012	940.992	47.975	988.967
2013	1.117.403	68.566	1.185.969
2014	1.301.876	79.259	1.381.135
2015	1.385.150	137.968	1.523.118
2016	1.387.695	149.244	1.536.939
2017	1.409.376	147.988	1.557.364
2018	1.642.986	186.313	1.829.299
2019	1.696.538	217.647	1.914.185
<b>2020</b>	<b>571.784</b>	<b>57.078</b>	<b>628.862</b>
2021	1.530.089	152.473	1.682.562
2022	2.441.074	263.506	2.704.580
2023	1.951.933	315.654	2.267.587
<b>TOTAL</b>	<b>22.431.908</b>	<b>1.983.313</b>	<b>24.415.221</b>

2004- 2023



# RESULTADOS OPERACIONALES 2023

Enero a Diciembre

TOTAL PASAJEROS: **2.267.587**




NACIONALES: **1.951.933** **86.1%**

INTERNACIONALES: **315.654** **13.9%**





# MOVIMIENTO DE PASAJEROS 2024



**253.249**

Vuelos internacionales  
y nacionales

**1.608.587**



Pasajeros movilizados



# MOVIMIENTO DE PASAJEROS EN UN DÍA



## LLEGADAS

BOGOTÁ	19
PANAMÁ	1
SANTA MARTA	1
CARTAGENA	3
MEDELLÍN	4
RIONEGRO	2
MIAMI	1

TOTAL VUELOS 31

**TOTAL PAX 3.383**



## SALIDAS

BOGOTÁ	19
PANAMÁ	1
SANTA MARTA	1
CARTAGENA	3
MEDELLÍN	4
RIONEGRO	3
MIAMI	1

TOTAL VUELOS 32

**TOTAL PAX 3.814**

**TOTAL PASAJEROS 7.197**

**TOTAL OPERACIÓN AEREA**

**63 VUELOS**



# MOVIMIENTO RECORD

# 10.285

## PAX MOVILIZADOS

# VIERNES 10 DE MAYO

COMPañIA	TIPO DE AERONAVE	Nº VUELO LLEGADO	PROCEDENCIA	HORA LLEGADA	PRK	BANDA	Nº VUELO SALIDO	DESTINO	HORA SALIDA	PUERTA EMBARQUE	MOSTRADORES	PAX LLEGANDO	PAX SALIENDO
COPA	B-737		PERNOCTA		11		212	PTY	5:13	1	25-26-27-28-29-30		120
AVIANCA	A-320		PERNOCTA		10		8460	CTG	6:11	2	1-2-3-4-5-6-7-8-9-10-11-12-13		138
AVIANCA	A-320		PERNOCTA		8		8538	BOG	6:15	4	1-2-3-4-5-6-7-8-9-10-11-12-13		146
AVIANCA	A-320	9454	BOG	6:21	11	4	9443	BOG	7:01	1	1-2-3-4-5-6-7-8-9-10-11-12-13	182	178
AVIANCA	A-320	9617	BOG	6:36	10	3	8408	BOG	7:20	2	1-2-3-4-5-6-7-8-9-10-11-12-13	33	176
CLIC	AT-42	9050	EOH	6:45	7	4	9051	EOH	7:05	3	14-15-16	19	19
JETSMART	A-320	5320	BOG	6:47	8	3	5321	BOG	7:19	4	21-22-23-24	194	142
AVIANCA	A-320		PERNOCTA		9		8466	MDE	8:16	3	1-2-3-4-5-6-7-8-9		126
AVIANCA	A-320	8407	BOG	8:54	11	4	8512	BOG	9:34	1	1-2-3-4-5-6-7-8-9	167	149
LATAM	A-320	4054	BOG	9:14	10	3	4341	BOG	9:51	2	13-14-15-16	128	155
CLIC	AT-72	9052	EOH	9:15	7	4	9053	EOH	9:35	4	10-11-12	34	33
JETSMART	A-320	5322	BOG	9:52	9	3	5540	CTG	10:25	3	21-22-23-24	196	141
AVIANCA	A-320	9419	BOG	9:55	11	4	8400	MDE	10:35	1	1-2-3-4-5-6-7-8-9	179	177
AVIANCA	A-320	8461	CTG	9:57	8	3	8560	BOG	10:46	4	1-2-3-4-5-6-7-8-9	174	139
AVIANCA	A-320	5235	BOG	11:03	10	4	5236	BOG	11:43	2	1-2-3-4-5-6-7-8-9	181	177
LATAM	A-320	4091	BOG	11:52	9	3	4105	BOG	13:00	3	13-14-15-16	116	119
JETSMART	A-320	5541	CTG	11:55	8	4	5323	BOG	12:35	4	21-22-23-24	100	101
AVIANCA	A-320	8503	BOG	12:37	10	3	8504	BOG	13:40	2	1-2-3-4-5-6-7-8-9	171	156
AMERICAN	A-319	1135	MIA	13:20	11	1	1134	MIA	14:20	1	25-26-27-28-29-30	121	119
CLIC	AT-42	9056	EOH	13:55	6	4	9057	EOH	14:15	3	10-11-12	25	45
LATAM	A-320	4108	BOG	13:55	8	3	4127	MDE	14:28	4	13-14-15-16	143	163
JETSMART	A-320	5324	BOG	13:45	7	4	5325	BOG	15:19	2	21-22-23-24	192	151
AVIANCA	A-320	5246	BOG	14:56	9	3	5238	BOG	15:36	3	1-2-3-4-5-6-7-8-9	168	182
LATAM	A-320	4122	MDE	15:07	8	4	4136	BOG	16:06	4	13-14-15-16	108	148
CLIC	AT-72	9058	EOH	15:30	6	4	9059	EOH	15:50	4	10-11-12	31	47
AVIANCA	A-320	9241	BOG	15:41	11	3	9418	BOG	16:21	1	1-2-3-4-5-6-7-8-9	185	151
AVIANCA	A-320	8403	MDE	16:20	9	3	9828	BOG	17:05	3	1-2-3-4-5-6-7-8-9	93	140
AVIANCA	A-320	8467	MDE	17:18	8	4	8474	SMR	17:58	4	1-2-3-4-5-6-7-8-9	142	141
AVIANCA	A-320	9389	CTG	17:22	11	3	9388	CTG	18:16	1	1-2-3-4-5-6-7-8-9	180	162
AVIANCA	A-320	9815	BOG	17:43	10	4	9256	BOG	18:20	2	1-2-3-4-5-6-7-8-9	169	151
LATAM	A-320	4148	BOG	17:45	9	3	4173	BOG	18:17	3	13-14-15-16	166	162
AVIANCA	A-320	5243	BOG	18:47	8	4	5202	BOG	19:27	4	1-2-3-4-5-6-7-8-9	163	143
AVIANCA	A-320	9823	BOG	19:40	10	3	9818	BOG	20:20	2	1-2-3-4-5-6-7-8-9	171	138
COPA	B-737	200	PTY	20:11	11	2		PERNOCTA				124	
LATAM	A-320	4196	BOG	21:14	9	4	4219	BOG	21:51	3	13-14-15-16	172	118
AVIANCA	A-320	9482	BOG	21:21	8	3	9266	BOG	22:01	4	1-2-3-4-5-6-7-8-9	176	181
AVIANCA	A-320	8473	SMR	21:28	10	4		PERNOCTA				155	
WINGO	B-737	7296	BOG	21:34	11	3	7295	BOG	22:14	1	27-28-29-30	169	172
AVIANCA	A-320	8539	BOG	22:10	7	4	9618	MDE	22:50	4	1-2-3-4-5-6-7-8-9	167	158
AVIANCA	A-320	9209	BOG	22:58	9	3		PERNOCTA				167	
AVIANCA	A-320	9817	BOG	23:34	8	4		PERNOCTA				160	
<b>TOTAL PASAJEROS</b>												<b>5221</b>	<b>5064</b>

# HABITANTES EJE CAFETERO Y NORTE DEL VALLE

	NUMERO DE HABITANTES	DISTANCIA EN KM
RISARALDA	973.879	
CALDAS	1.046.110	51
QUINDIO	563.076	47
CARTAGO	153.281	29
ALCALA	14.295	31
ULLOA	6.457	39
ANSERMAN	20.557	42
OBANDO	10.970	53
LA VICTORIA	13.447	63
ARGELIA	7.440	68
EL AGUILA	7.393	70
LA UNION	41.013	71
TORO	16.354	80
ZARZAL	43.035	82
VERSALLES	8.314	93
EL CAIRO	9.976	94
SEVILLA	43.798	98
BOLIVAR	13.954	99
EL DOVIO	9.508	111
<b>TOTAL HAB</b>	<b>3.002.857</b>	



# RANKING AEROPUERTOS CONCESIONADOS

EL AEROPUERTO INTERNACIONAL MATECAÑA EN 7MA POSICIÓN

Posición	Aeropuerto	Pax 2019	Pax 2020	Pax 2021	Pax 2022	Pax 2023
1	BOG	35.327.364	11.039.410	22.923.656	35.362.529	40.557.951
2	MDE	9.376.430	3.137.955	8.061.897	13.491.494	12.174.767
3	CLO	5.686.212	1.923.211	5.336.793	7.394.071	6.800.725
4	CTG	5.773.774	2.032.417	4.606.820	7.211.338	6.449.904
5	BAQ	2.870.101	1.052.449	2.305.284	3.111.727	3.283.179
6	SMR	2.372.863	803.081	2.652.369	3.829.242	2.898.463
<b>7</b>	<b>PEI</b>	<b>1.916.204</b>	<b>629.066</b>	<b>1.682.562</b>	<b>2.704.508</b>	<b>2.267.587</b>
8	BGA	1.944.086	650.668	1.350.347	2.149.425	2.130.002
9	CUC	1.100.262	40.639	1.037.931	1.674.377	1.595.109
10	EOH	1.164.859	498.821	1.077.960	1.336.768	1.318.548
11	MTR	1.046.027	430.036	1.113.971	1.587.214	1.305.413
12	RCH	268.841	97.107	264.796	458.210	519.248
12	UIB	393.442	139.037	310.903	391.858	362.823
<b>Total</b>		<b>69.240.465</b>	<b>22.473.897</b>	<b>52.725.289</b>	<b>80.702.761</b>	<b>81.663.719</b>

Fuente: Aeropuertos Concesionados.

OPERADO POR:



# AEROLÍNEAS DEL AEROPUERTO INTERNACIONAL MATECAÑA



# RUTAS INTERNACIONALES



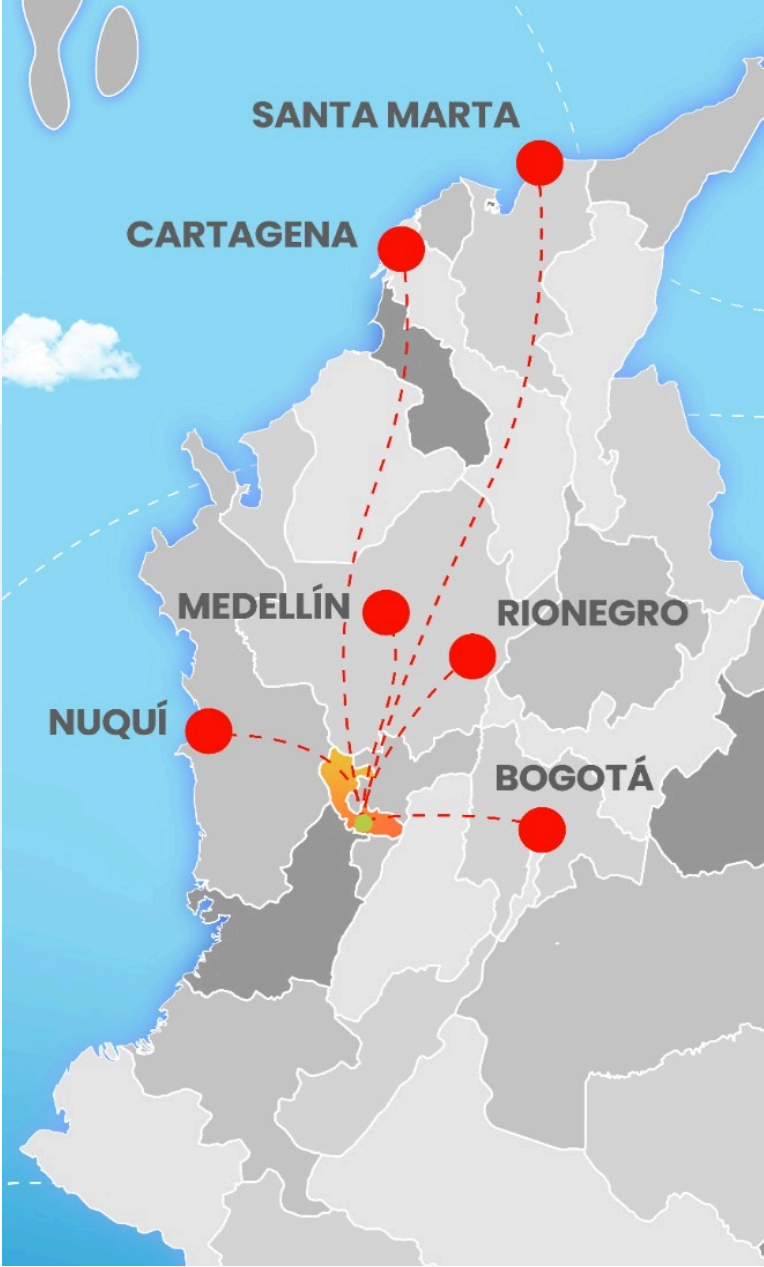
## 3 DESTINOS:

- Ciudad de Panamá (Panamá) Copa Airlines
- Miami (Estados Unidos) American Airlines
- New York (Estados Unidos)(por Temporada) Avianca

# RUTAS NACIONALES

Frecuencias Semanales:

	BOGOTÁ	RIONEGRO	MEDELLÍN	CARTAGENA	SANTA MARTA	NUQUÍ
<b>avianca</b>	91	7		7	7	
<b>LATAM</b>	28	7				
<b>JetSMART</b>	14	4		4	4	
<b>clic</b>			19			3







# MANTENIMIENTOS

# CALLES DE RODAJE



# PISTA DE ATERRIZAJE Cabecera 08



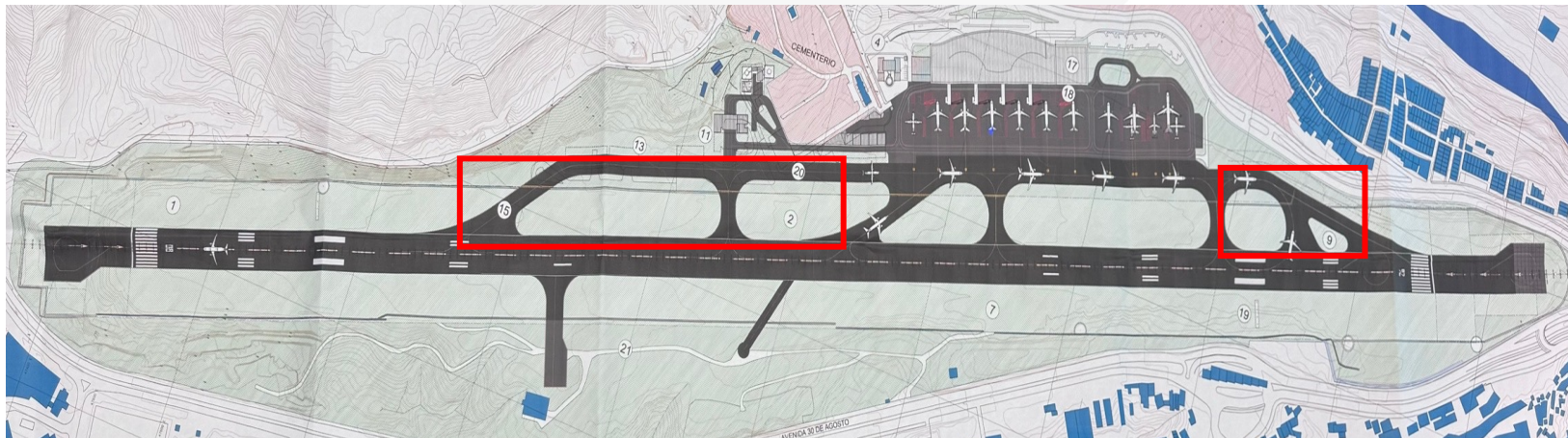
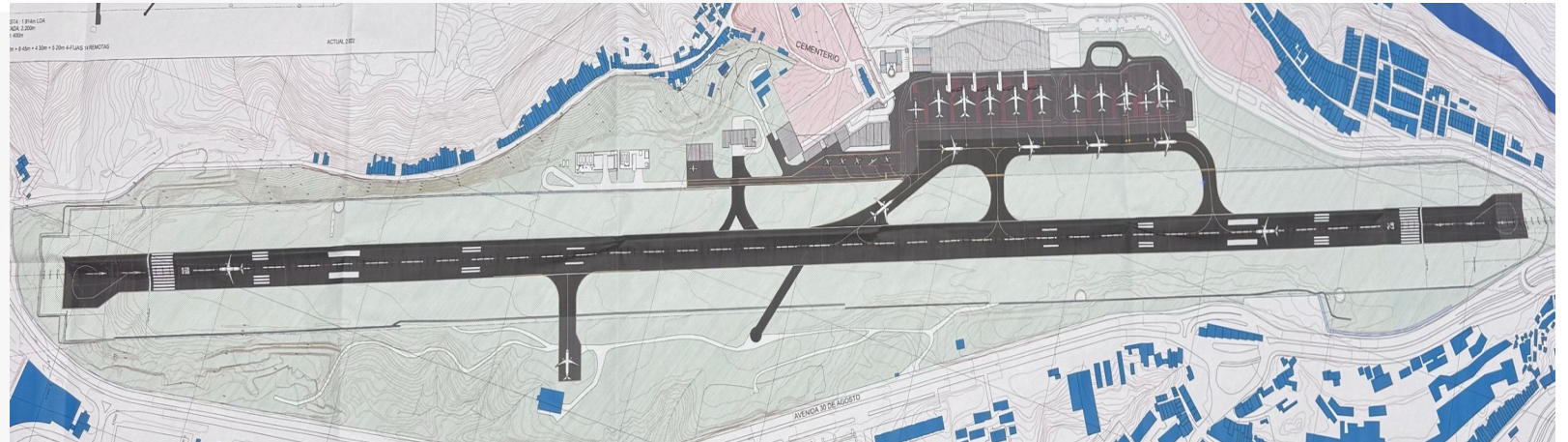


# PROYECTOS

# EXPANSIÓN AEROPORTUARIA


## Calles de rodaje

**Estado actual  
de la pista**



**Propuesta**

# CONSTRUCCIÓN MODULO 5



# ANDENES



# DUTY FREE





# Somos el mejor Aeropuerto público del país

Calificación en función pública



82,2%

Aeropuerto Internacional  
Matecaña

79,1% Aeronáutica Civil

65,8% Aeropuerto  
Olaya Herrera

55% Aeropuerto Internacional  
Santa Ana S.A

  
Función Pública

CC-BAM

© AIRBUS A320

LATA

# 80 Volando Años Contigo 1944 - 2024



# CONMEMORACIONES

